



# Hilfe

# zu

# cooler lernen

ein Service der



**Kultur und Unterricht im Netz GmbH**

**Geschäftssitz:**  
Spineus 23  
CH – 7165 Breil/Brigels  
kontakt@kUNET.ch

[www.cooler-lernen.ch](http://www.cooler-lernen.ch)

**Postanschrift:**  
Altdorfstr. 49  
CH – 7430 Thusis  
Tel.: 0041 81 651 10 25

[www.cooler-lernen.de](http://www.cooler-lernen.de)

## Inhaltsverzeichnis

1	Aufgabensuche "Fach/Schulbuch" .....	3
1.1	Die Suchmaske im Überblick.....	3
1.2	Allgemeine Suche (ohne Profil) .....	3
1.3	suchen - mit Profil .....	5
2	Aufgabensuche "Schulform/Klassenstufe" .....	8
2.1	Allgemeine Hinweise .....	8
2.1.1	Zum Profil: .....	8
2.1.2	Zu den Suchfeldern: .....	8
2.1.3	Zur Sortierung:.....	8
2.1.4	Zum Suchbereich:.....	9
2.2	suchen - mit dem Assistenten Cooli .....	9
2.3	suchen - Ausfüllen der Suchfelder ohne Assistent .....	9
2.4	suchen - mit Profil (ohne Assistent) .....	12
2.4.1	- es ist noch kein Profil angelegt: .....	12
2.4.2	- mit einem gespeicherten Profil: .....	13
2.4.3	- abweichend von einem gespeicherten Profil: .....	14
3	Das Suchergebnis - Anzeige der Übungsaufgaben .....	14
3.1	Anzeige der Aufgaben und nähere Informationen zur Übung .....	15
3.2	Übungsaufgabe öffnen und bearbeiten .....	15
3.3	die verschiedenen Aufgabentypen .....	17
4	Profil – erstellen und bearbeiten.....	17
4.1	Was ist ein Profil? .....	17
4.2	Profiltyp und Suchart auswählen .....	18
4.3	Neues Profil des Typs "Fach/Schulform" anlegen .....	18
4.3.1	Schulbuch zum Fach auswählen .....	19
4.3.2	Ein 2. Buch zu einem Fach hinzufügen .....	20
4.3.3	Verfügbarkeit abfragen .....	21
4.4	Profil des Typs "Fach/Schulbuch" bearbeiten.....	21
4.4.1	Das Profil um ein neues Schuljahr erweitern.....	21
4.4.2	Fach hinzufügen .....	24
4.4.3	Jahr ändern.....	25
4.5	Neues Profil des Typs "Schulform/Klassenstufe" anlegen .....	25
4.6	Profil des Typs "Schulform/Klassenstufe" bearbeiten.....	27
5	Benutzereinstellungen (persönliche Einstellungen).....	28
5.1	Layout der Website:.....	28
5.2	Voreinstellungen zur Aufgabensortierung: .....	28
6	Links ein-/ausblenden.....	29

Aufgestellt im Mai 2007

## 1 Aufgabensuche "Fach/Schulbuch"

### 1.1 Die Suchmaske im Überblick

Profil	Suchfelder
<b>Profil:</b> == Kein Profil ==	<b>Fach:</b> Alle <b>Aufgabentyp:</b> keine Auswahl <b>Lehrmittel (Schulbuch):</b> Die Lehrmittel Auswahl ist erst nach einer Fach Auswahl möglich! <b>Suchbegriff (bei Begriffen in " " wird nach dem genauen Wortlaut gesucht):</b>

Suchen

### 1.2 Allgemeine Suche (ohne Profil)

Bei der allgemeinen Suche - ohne Profil - ist unter Profil "==" kein Profil ==" eingestellt:

**Profil:**  
 == Kein Profil ==

**Status/Jahr:**  
 == Kein Profil ==

Es müssen nicht alle Suchfelder ausgefüllt werden. Je mehr Sie ausfüllen, desto differenzierter wird das Ergebnis.

#### Fach auswählen:

**Fach:**  
 Englisch (1. Fremdsprache)

- Alle
- Mathematik
- Deutsch
- Physik
- Chemie
- Biologie
- Geschichte
- Erdkunde/Geografie
- Englisch (1. Fremdsprache)

Bsp: Englisch als 1. Fremdsprache

#### Aufgabentyp festlegen:

**Aufgabentyp:**  
 keine Auswahl

- keine Auswahl
- allgemeine Aufgabe
- audio
- Diktat

Bsp: audio (gesprochene Übungen)

#### Lehrmittel wählen:

Ein Lehrmittel kann erst ausgewählt werden, wenn vorher ein Fach eingestellt wurde.

**Lehrmittel (Schulbuch):**

keine Auswahl

keine Auswahl

Alle

English G 2000 A1

English G 2000 A2

English G 2000 A3

English G 2000 A4

English G 2000 A5

Learning English - Green line 1

Learning English - Green line 2

Bsp: Learning English - Green line 1

**Suchbegriff eingeben:**

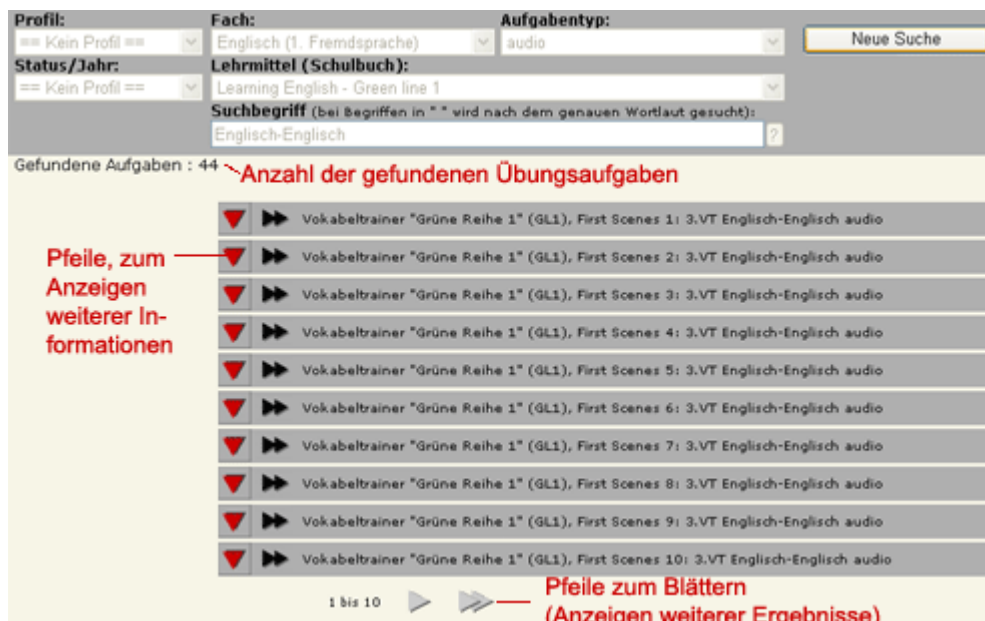
**Suchbegriff** (bei Begriffen in " " wird

Englisch-Englisch

Bsp: Englisch-Englisch

Suchbegriffe können mit Leerzeichen, Komma oder Strichpunkt getrennt werden.

Ergebnis - es werden alle Audio-Übungen angezeigt, die den Begriff "Englisch-Englisch" beinhalten:




The screenshot shows a search interface with the following elements:

- Suchbegriff:** Englisch-Englisch
- Fach:** Englisch (1. Fremdsprache)
- Aufgabentyp:** audio
- Lehrmittel (Schulbuch):** Learning English - Green line 1
- Gefundene Aufgaben:** 44
- Results list:** A list of 10 items, each starting with "Vokabeltrainer 'Grüne Reihe 1' (GL1), First Scenes 1-10: 3.VT Englisch-Englisch audio".
- Navigation:** "1 bis 10" and arrows for page navigation.
- Annotations:**
  - Red arrow pointing to a downward arrow icon: "Pfeile, zum Anzeigen weiterer Informationen"
  - Red arrow pointing to rightward arrows: "Pfeile zum Blättern (Anzeigen weiterer Ergebnisse)"

Pro Seite werden 10 Ergebnisse angezeigt. Mit den Pfeilen kann vor und zurück geblättert werden.

Werden Hochkomma (" ") verwendet, wird nach dem genauen Wortlaut der innerhalb der Hochkommata steht, gesucht.

**vorgegebenen Suchbegriff auswählen:**

Wurde ein Lehrmittel ausgewählt, haben Sie die Möglichkeit aus einer Liste einen oder mehrere Suchbegriffe, die auf das Lehrmittel abgestimmt sind, auszuwählen. Auf das  rechts neben dem Eingabefeld des Suchbegriffes klicken und aus der Liste einen Begriff auswählen, z. B. First Scenes 1:

Suchbegriff (bei Begriffen in " " wird nach dem genauen Wortlaut gesucht):

- audio
- Englisch
- First Scenes 1
- First Scenes 10
- First Scenes 11
- First Scenes 2
- First Scenes 3

Mit einem Klick auf das  (wo vorher das  war) wird dieser Begriff in das Feld eingetragen:

Suchbegriff (bei Begriffen in " " wird nach dem genauen Wortlaut gesucht):

Ergebnis - es werden alle Aufgaben zum Thema First Scenes angezeigt:

<b>Profil:</b> == Kein Profil ==	<b>Fach:</b> Englisch (1. Fremdsprache)	<b>Aufgabentyp:</b> audio	<input type="button" value="Neue Suche"/>
<b>Status/Jahr:</b> == Kein Profil ==	<b>Lehrmittel (Schulbuch):</b> Learning English - Green line 1		
<b>Suchbegriff (bei Begriffen in " " wird nach dem genauen Wortlaut gesucht):</b> First Scenes 1			

Gefundene Aufgaben : 11

- ▼ ► Vokabeltrainer "Grüne Reihe 1" (GL1), First Scenes 1: 3.VT Englisch-Englisch audio
- ▼ ► Vokabeltrainer "Grüne Reihe 1" (GL1), First Scenes 2: 3.VT Englisch-Englisch audio
- ▼ ► Vokabeltrainer "Grüne Reihe 1" (GL1), First Scenes 3: 3.VT Englisch-Englisch audio
- ▼ ► Vokabeltrainer "Grüne Reihe 1" (GL1), First Scenes 4: 3.VT Englisch-Englisch audio
- ▼ ► Vokabeltrainer "Grüne Reihe 1" (GL1), First Scenes 5: 3.VT Englisch-Englisch audio
- ▼ ► Vokabeltrainer "Grüne Reihe 1" (GL1), First Scenes 6: 3.VT Englisch-Englisch audio
- ▼ ► Vokabeltrainer "Grüne Reihe 1" (GL1), First Scenes 7: 3.VT Englisch-Englisch audio
- ▼ ► Vokabeltrainer "Grüne Reihe 1" (GL1), First Scenes 8: 3.VT Englisch-Englisch audio
- ▼ ► Vokabeltrainer "Grüne Reihe 1" (GL1), First Scenes 9: 3.VT Englisch-Englisch audio
- ▼ ► Vokabeltrainer "Grüne Reihe 1" (GL1), First Scenes 10: 3.VT Englisch-Englisch audio

startet die Suche mit den vorher getroffenen Einstellungen.

**Neue Suche:**

Während das Ergebnis eingeblendet ist, können die Eingaben der Suchmaske nicht verändert werden. Über den Button  wird die Ergebnisliste ausgeblendet und die Einstellungen zur Suche (Suchfelder) können wieder verändert werden.

**1.3 suchen - mit Profil**

Die Übungsaufgaben von cooler lernen sind den Lehrmitteln (Schulbücher, Lerneinheiten, Lernstoff der Lehrpläne, ...) Deutschlands und der Schweiz zugeordnet. Diese Zuordnung erleichtert die Suche nach geeigneten Aufgaben.

Mit dem Profil stellen Sie für ein Schuljahr eine Liste mit Fächern und den dort verwendeten Lehrmittel zusammen.

Profile werden auf der Seite **Pers. Daten / Einstellungen** angelegt. Wie ein Profil angelegt wird, erfahren Sie unter "neues Profil anlegen".

#### Profil auswählen:

<b>Profil:</b>	
== Kein Profil ==	▼
== Kein Profil ==	
Lars	

Bsp.: Profil Lars

#### Status/Jahr auswählen:

Hier werden alle Schuljahre, die im Profil eingestellt wurden, angezeigt.

<b>Status/Jahr:</b>	
Alle	▼
Alle	
abgearbeitete Bücher	
aktuelle Bücher	
Jahr: Klasse 7	
Jahr: Klasse 8	

Bsp.: Klasse 7

Über den Status/Jahr wird die Anzeige der Lehrmittel gesteuert. Dabei bedeuten:

Alle = alle Bücher des Profils

abgearbeitete Bücher = Bücher, die im Profil den Status "Fertig" haben

aktuelle Bücher = Bücher, die im Profil den Status "Aktuell" haben

Jahr: Klasse 7 = nur die Bücher der Klasse 7 des Profils

Jahr: Klasse 8 = nur die Bücher der Klasse 8 des Profils

#### Lehrmittel (Schulbuch) auswählen:

Da in unserem Beispiel bei "Status/Jahr" die Klasse 7 ausgewählt wurde, werden bei den Lehrmitteln alle Bücher aufgelistet, die im Profil für diese Klasse eingestellt wurden:

<b>Lehrmittel (Schulbuch):</b>	
Alle	▼
Alle	
Durch Geschichte zur Gegenwart 2	
Learning English - Green line NEW, Band 1	
Learning English - Green line NEW, Band 2	
Mathematik 7 (G8) Softfrutti	
Natura 5/6, Biologie für Gymnasien (Schülerband)	
Verstehen und Gestalten B7	

Mit einem Profil gelangt man so schnell zu geeigneten Aufgaben:

Das Suchergebnis kann durch eine Auswahl der Felder Aufgabentyp und Suchbegriff eingeschränkt werden. Zum Beispiel mit einem **vorgegebenen Suchbegriff**:

Wurde ein Lehrmittel ausgewählt, haben Sie die Möglichkeit aus einer Liste einen oder mehrere Suchbegriffe, die auf das Lehrmittel abgestimmt sind, auszuwählen. Auf das ? rechts neben dem Eingabefeld des Suchbegriffes klicken und aus der Liste einen Begriff auswählen, z. B. Achsensymmetrie:

Mit einem Klick auf das X (wo vorher das ? war) wird dieser Begriff in das Feld eingetragen:

Ergebnis - es werden alle Aufgaben zum Thema Achsensymmetrie angezeigt:

<b>Profil:</b> Lars	<b>Fach:</b> Alle	<b>Aufgabentyp:</b> keine Auswahl	<input type="button" value="Neue Suche"/>
<b>Status/Jahr:</b> Jahr: Klasse 7	<b>Lehrmittel (Schulbuch):</b> Mathematik 7 (G8) Softfrutti		
<b>Suchbegriff</b> (bei Begriffen in " " wird nach dem genauen Wortlaut gesucht): Achsensymmetrie			
Gefundene Aufgaben : 2			
▼ ► Abbildungen und Symmetrien: Achsenspiegelung und Achsensymmetrie (1)			
▼ ► Abbildungen und Symmetrien: Achsenspiegelung und Achsensymmetrie (2)			

startet die Suche mit den vorher getroffenen Einstellungen.

## 2 Aufgabensuche "Schulform/Klassenstufe"

### 2.1 Allgemeine Hinweise


Die Datenbank von cooler lernen ist angefüllt mit Übungsaufgaben für alle gängigen Fächer und Schulen - und täglich werden es mehr. Um Sie gezielt an die Übungsaufgaben heranzuführen, bietet cooler lernen eine komplexe Suche an.

#### Die Suchmaske im Überblick:

<b>Profil</b>	<b>Suchfelder</b>	<b>Sortierung</b>	<b>Assistent</b>
- kein Profil - Land: Deutschland Bundesland / Kanton: Alle Schulform: Alle Klassenstufe: Alle	Wenn Sie Hilfe beim Ausfüllen der Suchfelder brauchen, wählen Sie den Assistenten cool: "cool hilft". Fach: Alle Aufgabentyp: keine Auswahl Lehrmittel (Schulbuch): keine Auswahl Suchbegriff (bei Begriffen in " " wird nach dem genauen Wortlaut gesucht):	Aufgaben sortieren nach: <input type="radio"/> Titel der Aufgabe <input checked="" type="radio"/> Nummer der Aufgabe Sortierrichtung: <input checked="" type="radio"/> Aufsteigend <input type="radio"/> Absteigend	hilt Suchbereich: Schüler <input type="button" value="Suchen"/>
			<b>Suchbereich</b>

#### 2.1.1 Zum Profil:

Die Übungsaufgaben sind verschiedenen Kriterien zugeordnet. Die Kriterien umfassen: Land (Nation), Bundesland bzw. Kanton, Schulform und Klassenstufe. Diese Zuordnung erleichtert die Suche nach geeigneten Aufgaben (siehe auch "suchen - mit Profil"). Damit bei der Suche nicht jedes Mal diese Einstellungen vorgenommen werden müssen, können Sie Profile anlegen und speichern.

Profile können entweder mit Hilfe des Assistenten Cooli   oder direkt auf der Seite  angelegt werden.

#### 2.1.2 Zu den Suchfeldern:

Mit Hilfe der Suchfelder wird Ihnen das Suchen nach geeigneten Aufgaben erleichtert. Eine ausführliche Beschreibung finden Sie unter "suchen - ohne Assistent".

#### 2.1.3 Zur Sortierung:

Hier können Sie wählen, wie das Ergebnis der Aufgabensuche sortiert werden soll. Eine ausführliche Beschreibung finden Sie unter "suchen - ohne Assistent".



### 2.1.4 Zum Suchbereich:

Der Suchbereich ist für Eltern und Schüler nicht sichtbar. Lehrer können zwischen den Bereichen Schüler und Lehrer wechseln. Im Schülerbereich befinden sich die Übungsaufgaben. Im Lehrerbereich finden sich Materialien, die für den Unterricht, für Klassenarbeiten und Prüfungen vorbehalten sind.

**Suchbereich:**

Schüler


Schüler

Lehrer

### 2.2 suchen - mit dem Assistenten Cooli

Damit das "erste Ausfüllen" der Suchfelder leichter ist, gibt es den Assistenten Cooli.



Wählen Sie  und Cooli führt Sie Schritt für Schritt durch die Suchmaske (auch durch das Profil).

### 2.3 suchen - Ausfüllen der Suchfelder ohne Assistent

Die Geübteren füllen die Suchfelder aus und wählen direkt .

Das Ausfüllen der Suchfelder (die Profildfelder werden unter "suchen - mit Profil" erläutert): Es müssen nicht alle Felder ausgefüllt werden.

#### Fach auswählen:

**Fach:**

Alle

Alle

Mathematik

Deutsch

Französisch (1. Fremdsprache)

Bsp.: Französisch

#### Aufgabentyp festlegen:

**Aufgabentyp:**

keine Auswahl

keine Auswahl

allgemeine Aufgabe

audio

Diktat

Bsp.: Diktat

#### Lehrmittel wählen:

**Lehrmittel (Schulbuch):**

keine Auswahl

keine Auswahl

Alle

Envol 5

Etudes Francaises - Découvertes 1, Série jaune, LE

Etudes Francaises - Découvertes 1, Série verte

Etudes Francaises - Découvertes 2, Série verte

Etudes Francaises - Découvertes 3, Série verte

Etudes Francaises - Découvertes 4, Série verte

Die Möglichkeit, ein Lehrmittel auszuwählen, ist davon abhängig, welches Land (Nation) und welches Bundesland / welcher Kanton eingestellt wurde. Füllen Sie also zuerst diese beiden Suchfelder aus – siehe Profil.

**Suchbegriff eingeben:**

Suchbegriff  
(bei Begriffen in " " wird  
Lektion 2

Bsp.: Lektion 2. Die Wörter können mit Leerzeichen, Komma oder Strichpunkt getrennt werden.

Ergebnis (es werden alle französischen Diktate angezeigt, die die Begriffe "Lektion" und "2" beinhalten):



Gefundene Aufgaben : 15 — Anzahl der gefundenen Übungsaufgaben

▼ ▶	"Grüne Reihe 2" (D2), Lektion 1, Diktat 1a, Thema: Passé Composé ("La fête")	Frz 04 03 020
▼ ▶	"Grüne Reihe 2" (D2), Lektion 1, Diktat 1b, Thema: Passé Composé ("À Paris")	Frz 04 03 023
▼ ▶	"Grüne Reihe 2" (D2), Lektion 2, Diktat 2, Thema: Passé Composé (9)	Frz 04 03 044
▼ ▶	"Grüne Reihe 2" (D2), Lektion 3, Diktat 3, Thema: Relativsatz mit qui und que (1)	Frz 04 03 062
▼ ▶	"Grüne Reihe 2" (D2), Lektion 4, Diktat 4, Thema: Passé Composé (10)	Frz 04 03 087
▼ ▶	"Grüne Reihe 2" (D2), Lektion 5, Diktat 5, Thema: Vokabelübung	Frz 04 03 102
▼ ▶	"Grüne Reihe 2" (D2), Lektion 6, Diktat 6, Wortanzahl: 139	Frz 04 04 020
▼ ▶	"Grüne Reihe 2" (D2), Lektion 7, Diktat 7, Wortanzahl: 90	Frz 04 04 039
▼ ▶	"Grüne Reihe 2" (D2), Lektion 8, Diktat 8 (112 Wörter)	Frz 04 04 061
▼ ▶	"Grüne Reihe 2" (D2), Lektion 9, Diktat 9 (134 Wörter)	Frz 04 04 086

1 bis 10 — Pfeile zum Blättern (Anzeigen weiterer Ergebnisse)

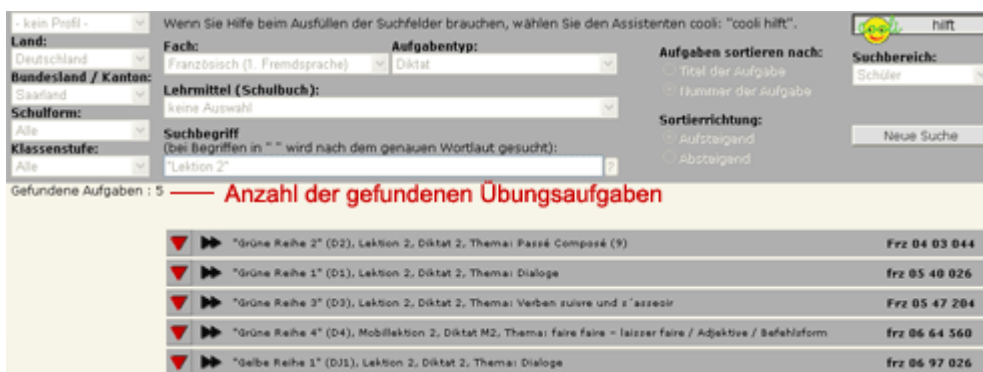
(pro Seite werden 10 Ergebnisse angezeigt).

Werden Hochkomma (" ") verwendet:

Suchbegriff (bei Begriffen in  
"Lektion 2"

wird nach dem genauen Wortlaut, der innerhalb der Hochkommas steht, gesucht - die Suche wird verfeinert.


Ergebnis (es werden alle französischen Diktate der Lektion 2 angezeigt:



Gefundene Aufgaben : 5 — Anzahl der gefundenen Übungsaufgaben



▼ ▶	"Grüne Reihe 2" (D2), Lektion 2, Diktat 2, Thema: Passé Composé (9)	Frz 04 03 044
▼ ▶	"Grüne Reihe 1" (D1), Lektion 2, Diktat 2, Thema: Dialoge	frz 05 40 026
▼ ▶	"Grüne Reihe 3" (D3), Lektion 2, Diktat 2, Thema: Verben suivre und s'asseoir	Frz 05 47 204
▼ ▶	"Grüne Reihe 4" (D4), Mobilktion 2, Diktat M2, Thema: faire faire - laisser faire / Adjektive / Befehlsform	frz 06 64 560
▼ ▶	"Gelbe Reihe 1" (D1), Lektion 2, Diktat 2, Thema: Dialoge	frz 06 97 026

**vorgegebenen Suchbegriff auswählen:**

Wurde ein Lehrmittel ausgewählt, haben Sie die Möglichkeit aus einer Liste einen oder mehrere Suchbegriffe, die auf das Lehrmittel abgestimmt sind, auszuwählen. Auf das  rechts neben dem Eingabefeld des Suchbegriffes klicken und aus der Liste einen Begriff auswählen, z. B. beugen:


**Suchbegriff**  
(bei Begriffen in " " wird nach dem genauen Wortlaut gesucht):

- acherer
- adjectifs
- Antwortsatz
- apprendre
- Artikel einsetzen
- attendre
- avec
- besitzanzeigendes Fürwort
- beugen

Mit einem Klick auf das  (wo vorher das  war) wird dieser Begriff in das Feld eingetragen:

**Suchbegriff**  
(bei Begriffen in " " wird nach dem genauen Wortlaut gesucht):

Ergebnis - es werden alle Aufgaben zum Thema beugen angezeigt:

Wenn Sie Hilfe beim Ausfüllen der Suchfelder brauchen, wählen Sie den Assistenten cool: "cooli hilft". 

Land: Deutschland	Fach: Französisch (1. Fremdsprache)	Aufgabentyp: keine Auswahl	Aufgaben sortieren nach: <input type="radio"/> Titel der Aufgabe <input type="radio"/> Nummer der Aufgabe	Suchbereich: Schüler
Bundesland / Kanton: Saarland	Lehrmittel (Schulbuch): Etudes Françaises - Découvertes 1, Série verte		Sortierrichtung: <input type="radio"/> Aufsteigend <input type="radio"/> Absteigend	<input type="button" value="Neue Suche"/>
Schulform: Alle	Suchbegriff (bei Begriffen in " " wird nach dem genauen Wortlaut gesucht): beugen			

Gefundene Aufgaben : 4 — Anzahl der gefundenen Übungsaufgaben

▶▶ "Grüne Reihe 1" (D1), Lektion 6, Lückentext 6, Thema: Konjugieren (beugen) der Verben "avoir", "être" und "faire"	Frz 05 40 060
▶▶ "Grüne Reihe 1" (D1), Lektion 8, Lückentext 8, Thema: Verben konjugieren (beugen)	Frz 05 40 080
▶▶ "Grüne Reihe 1" (D1), Lektion 9, Lückentext 9, Thema: Die Verben "dire", "lire", "écrire" und "mettre" konjugieren (beugen)	Frz 05 40 090
▶▶ "Grüne Reihe 1" (D1), Lektion 10, Lückentext 10, Thema: Verben und Adjektive einsetzen	Frz 05 40 100

Sortierung der Übungsaufgaben in der Ergebnisliste einstellen:

**Aufgaben sortieren nach:**

Titel der Aufgabe

Nummer der Aufgabe

nach dem Titel der Aufgaben:  "Grüne Reihe 3" (D3), Lektion 2, Diktat 2, Thema: Verben suivre und s'asseoir

oder nach der Aufgabennummer:  Frz 05 47 294

Sortierrichtung der Ergebnisliste angeben:

**Sortierrichtung:**

Aufsteigend

Absteigend

Aufsteigend = alphabetisch von A - Z, numerisch beginnend bei 1  
 Absteigend = alphabetisch von Z - A, numerisch beginnend bei der höchsten Zahl

Suchen

startet die Suche mit den vorher getroffenen Einstellungen.

### Neue Suche:

Während das Ergebnis eingeblendet ist, können die Eingaben der Suchmaske nicht verändert werden. Über den Button **Neue Suche** wird die Ergebnisliste ausgeblendet und die Einstellungen zur Suche (Suchfelder) können wieder verändert werden.

## 2.4 suchen - mit Profil (ohne Assistent)

Warum es das Profil gibt, haben Sie bereits in den allgemeinen Hinweisen erfahren. Die Einstellungen zum Profil werden in der linken Spalte der Suchmaske angezeigt.

### 2.4.1 - es ist noch kein Profil angelegt:

Wurde noch kein Profil angelegt, erscheint sie so:

- kein Profil -	▼
<b>Land:</b>	
Deutschland	▼
<b>Bundesland / Kanton:</b>	
Alle	▼
<b>Schulform:</b>	
Alle	▼
<b>Klassenstufe:</b>	
Alle	▼

Unabhängig eines gespeicherten Profils können die Felder für die Suche verwendet werden.

#### Land auswählen:

<b>Land:</b>	
Deutschland	▼
Deutschland	
Schweiz	
* Österreich	

Hier sind alle Länder (Nationen) aufgelistet, für die es Übungsaufgaben gibt.

Bsp.: Deutschland

\* sind in Vorbereitung

#### Bundesland bzw. Kanton auswählen:

<b>Bundesland / Kanton:</b>	
Alle	▼
Alle	
Baden Württemberg	
Berlin	
Brandenburg	
Freie Hansestadt Bremen	
Hessen	
Mecklenburg-Vorpommern	
Nordrhein-Westfalen	
Rheinland-Pfalz	
Saarland	

Hier werden die Bundesländer bzw. Kantone des vorher ausgewählten Landes aufgelistet. Wählen Sie das gewünschte aus.

Alle = die Suche geht über alle Bundesländer bzw. Kantone

Bsp.: Bundesland Saarland

**Schulform auswählen:**

**Schulform:**  
 Alle ▾  
 Alle  
 Grundschule  
 Gymn. G8

Hier werden die Schulformen des vorher gewählten Bundeslandes / Kantons aufgelistet. Wählen Sie das Gewünschte aus.  
 Alle = die Suche geht über alle Schulformen  
 Bsp.: Gymnasium G 8

**Klassenstufe auswählen:**

**Klassenstufe:**  
 Alle ▾  
 Alle  
 5  
 6

Hier werden die Klassenstufen der vorher ausgewählten Schulform aufgelistet. Wählen Sie das Gewünschte aus.  
 Alle = die Suche geht über alle Klassenstufen  
 Bsp.: Klasse 6

Sobald ein Bundesland bzw. Kanton ausgewählt wurde, kann auch nach Lehrmitteln (Schulbüchern) gesucht werden.

**Lehrmittel (Schulbuch):**  
 keine Auswahl  
 keine Auswahl  
 Alle  
 English G 2000 A2  
 English G, Neue Ausgabe, Band C1  
 Learning English - Green line NEW, Band 1  
 Learning English - Green line NEW, Band 2  
 Learning English - Swift 1

Bsp.: Das Bundesland Saarland und das Fach Mathematik wurden ausgewählt - die Lehrmittel (Schulbücher) hierzu werden angezeigt.

Suchen

startet die Suche mit den vorher getroffenen Profileinstellungen. Einstellungen in den Suchfeldern werden dabei mit berücksichtigt.

**2.4.2 - mit einem gespeicherten Profil:**

Wurde bereits ein Profil angelegt, erscheint es mit Namen und Einstellungen:

Klara ▾  
 Land: Deutschland ▾  
 Bundesland: Saarland ▾  
 Schulform: Gymnasium ▾  
 Klassenstufe: 5 ▾

Name des Profils  
 Einstellungen des Profils "Klara"

Bei mehreren Profilen werden diese namentlich aufgelistet:

Klara ▾  
 Klara  
 Lars  
 Timo

- ein Profil auswählen.

Suchen

startet die Suche mit den Profileinstellungen. Einstellungen in den Suchfeldern werden dabei mit berücksichtigt.

### 2.4.3 - abweichend von einem gespeicherten Profil:

Sobald zu einem gespeicherten Profil eine Einstellung verändert wird, wird der Name des Profils gelb hinterlegt und die Änderungen (auch die davon abhängigen) in blauer Schrift dargestellt:

Klara	▼	Name des Profils gelb hinterlegt, sobald Einstellungen geändert werden
Land:	Deutschland	
Bundesland:	Saarland	
Schulform:	Gymn. G8	
Klassenstufe:	Alle	

startet die Suche mit den Profileinstellungen.

Einstellungen in den Suchfeldern werden dabei mit berücksichtigt.

## 3 Das Suchergebnis - Anzeige der Übungsaufgaben

Das Ergebnis umfasst max. 10 Übungsaufgaben pro Seite. Zur besseren Übersicht wird jeweils nur der Titel der Übungsaufgaben angezeigt.

Wenn Sie Hilfe beim Ausfüllen der Suchfelder brauchen, wählen Sie den Assistenten cool: "cooli hilft".

**Land:** Deutschland **Fach:** Französisch (1. Fremdsprache) **Aufgabentyp:** Diktat

**Bundesland / Kanton:** Saarland **Lehrmittel (Schulbuch):** keine Auswahl

**Schulform:** Alle **Suchbegriff** (bei Begriffen in " " wird nach dem genauen Wortlaut gesucht): Lektion 2

**Klassenstufe:** Alle

**Aufgaben sortieren nach:**  
 Titel der Aufgabe  
 Nummer der Aufgabe

**Sortierrichtung:**  
 Aufsteigend  
 Absteigend

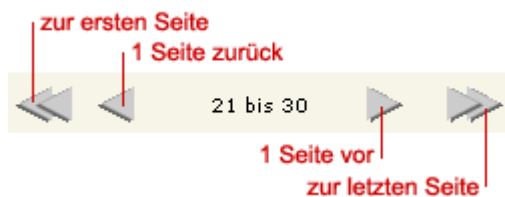
**Suchbereich:** Schüler

Gefundene Aufgaben: 15 — **Anzahl der gefundenen Übungsaufgaben**

▼ ▶	"drüne Reihe 2" (D2), Lektion 1, Diktat 1a), Thema: Passé Composé ("La fête")	Frz 04 03 020
▼ ▶	"drüne Reihe 2" (D2), Lektion 1, Diktat 1b), Thema: Passé Composé ("À Paris")	Frz 04 03 023
▼ ▶	"drüne Reihe 2" (D2), Lektion 2, Diktat 2, Thema: Passé Composé (9)	Frz 04 03 044
▼ ▶	"drüne Reihe 2" (D2), Lektion 3, Diktat 3, Thema: Relativsatz mit qui und que (1)	Frz 04 03 062
▼ ▶	"drüne Reihe 2" (D2), Lektion 4, Diktat 4, Thema: Passé Composé (10)	Frz 04 03 087
▼ ▶	"drüne Reihe 2" (D2), Lektion 5, Diktat 5, Thema: Vokabelübung	Frz 04 03 102
▼ ▶	"drüne Reihe 2" (D2), Lektion 6, Diktat 6, Wortanzahl: 139	Frz 04 04 020
▼ ▶	"drüne Reihe 2" (D2), Lektion 7, Diktat 7, Wortanzahl: 90	Frz 04 04 039
▼ ▶	"drüne Reihe 2" (D2), Lektion 8, Diktat 8 (112 Wörter)	Frz 04 04 061
▼ ▶	"drüne Reihe 2" (D2), Lektion 9, Diktat 9 (134 Wörter)	Frz 04 04 086

1 bis 10 — **Pfeile zum Blättern (Anzeigen weiterer Ergebnisse)**

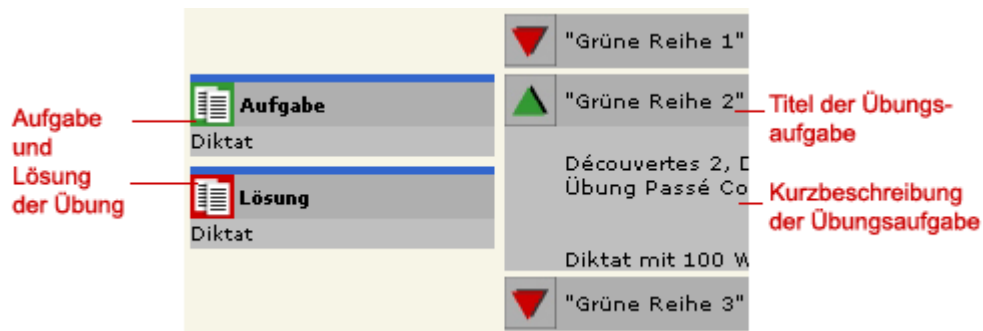
Mit den Pfeilen unterhalb der Liste wird zwischen den Seiten geblättert:



### 3.1 Anzeige der Aufgaben und nähere Informationen zur Übung

Durch Betätigen des roten Pfeils ▼ werden angezeigt:

- eine Kurzbeschreibung der Übungsaufgabe
- die Aufgabe und Lösung zur Übung (Schüler sehen nur die Aufgabe)

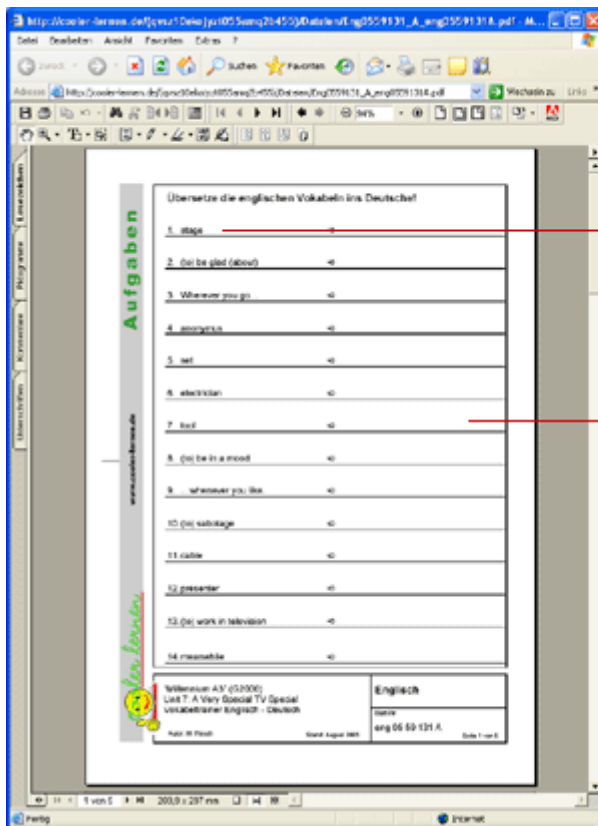


### 3.2 Übungsaufgabe öffnen und bearbeiten

Zum Öffnen auf das Symbol einer Aufgabe klicken:



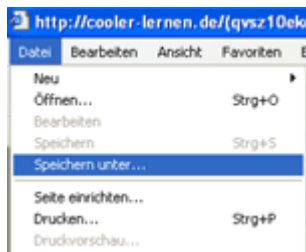
Die Aufgabe wird in einem neuen Fenster des Explorers angezeigt. Beispiel Aufgabenblatt - Vokabeltrainer Englisch-Deutsch:



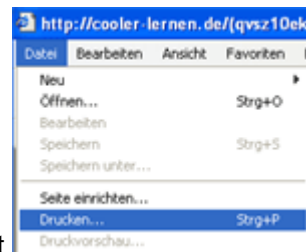
Vokabel, die übersetzt werden soll

Platz zum Aufschreiben der Übersetzung

Über den Menüpunkt "Datei" des Explorers kann die Aufgabe:



gespeichert



oder gedruckt

werden.

### Bearbeiten einer Aufgabe am Beispiel des Vokabeltrainers Englisch-Deutsch:

Das Aufgabenblatt ausdrucken und vom Schüler ausfüllen lassen, Bsp.:

<b>Aufgaben</b>	Übersetze die englischen Vokabeln ins Deutsche!	
	1. brown	⇒ braun
	2. 10 o'clock	⇒ 10 Uhr
	3. to clean	⇒ sauber machen
	4. Saturday	⇒

Vorgabe der engl. Vokabel

Platz zum Hinschreiben der deutschen Übersetzung



Als Korrekturhilfe bieten wir Ihnen die richtige Lösung an:

<b>Lösungen</b>	<b>Übersetze die englischen Vokabeln ins Deutsche!</b>	
	1. brown	⇒ braun
	2. 10 o'clock	⇒ 10 Uhr
	3. to clean	⇒ putzen, saubermachen, reinigen
	4. Saturday	⇒ Samstag, Sonnabend

### 3.3 die verschiedenen Aufgabentypen

Cooler lernen bietet verschiedene Aufgabentypen an, z. B.:

- Allgemeine Aufgaben:  
Frage und Antwort, alle Aufgaben, die keinem der folgenden Typen zugeordnet werden können
- Audio:  
gesprochene Aufgaben (z. B. Vokabeltrainer)
- Diktate:  
Diktate mit Themenschwerpunkten zum Vorlesen (in allen Sprachen)
- Lückentexte:  
Textaufgaben mit Lücken, die ausgefüllt werden müssen
- Multiple Choice:  
Frage mit mehreren Antworten zum Ankreuzen
- Kreuzworträtsel:  
Rätsel mit Themenschwerpunkten zum Ausfüllen
- Interaktive Aufgaben:  
Die Aufgaben werden direkt am Computer ausgefüllt und die Lösungen automatisch überprüft.  
Die interaktiven Aufgaben gibt es auch als Lückentexte, Multiple Choice und Kreuzworträtsel.

## 4 Profil – erstellen und bearbeiten

### 4.1 Was ist ein Profil?

Die Übungsaufgaben von cooler lernen sind

- a) Fächern und Lehrmitteln (Schulbücher, Lerneinheiten, Lernstoff der Lehrpläne, ...) und
- b) Bundesländern/Kantonen, Schulformen und Klassenstufen zugeordnet.

Für beide Zuordnungen gibt es spezielle Suchen und dazu den entsprechenden Profiltyp.

Mit einem Profil treffen Sie Voreinstellungen für die Suche, die dann über den Profilnamen abgerufen werden. Somit ersparen Sie sich diese wiederkehrenden Einstellungen bei der Suche.

#### Beispiel:

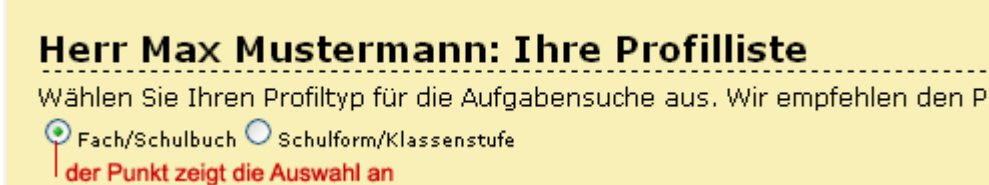
Sie haben 2 Kinder, die in verschiedene Schulen und Klassen gehen. Dann legen Sie hier für jedes Kind ein Profil an. Über den Profilnamen werden diese bei der Aufgabensuche eingestellt.

## 4.2 Profiltyp und Suchart auswählen

Cooler lernen bietet seine Aufgaben überregional an. In verschiedenen Bundesländern oder Kantonen werden zwar vielfach die gleichen Lehrmittel verwendet, aber deren Bezug auf Klassen und Schulformen kann durch Lehrpläne oder die Wahl der 1. oder 2. Fremdsprache unterschiedlich sein.

Mit der Suche "Fach/Schulbuch" finden Sie auch dann Aufgaben, wenn für Ihr Bundesland/Kanton noch keine zugeordnet wurden. Aus diesem Grunde empfehlen wir diese Suche.

Hier stellen Sie den Profiltyp und die Suchart ein:



**Herr Max Mustermann: Ihre Profilliste**

Wählen Sie Ihren Profiltyp für die Aufgabensuche aus. Wir empfehlen den Profiltyp "Fach/Schulbuch".

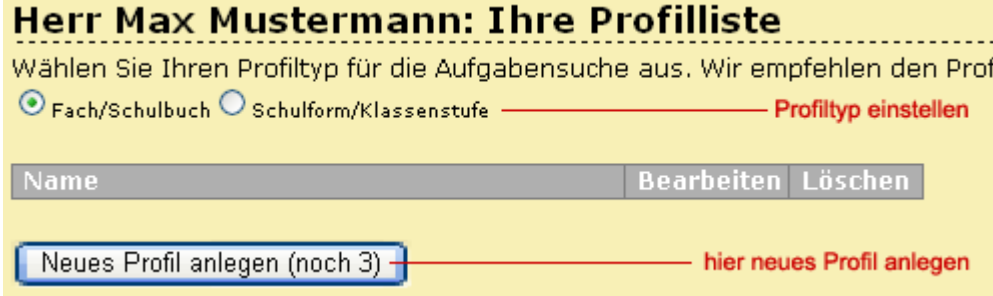
Fach/Schulbuch  Schulform/Klassenstufe

der Punkt zeigt die Auswahl an

Sie können jederzeit über den Profiltyp die Suchart wechseln. Der grüne Punkt zeigt an, welche eingestellt ist.

## 4.3 Neues Profil des Typs "Fach/Schulform" anlegen

Profiltyp "Fach/Schulbuch" einstellen und auf "Neues Profil anlegen (noch 3)" klicken. Die Zahl in der Klammer gibt an, wie viele Profile noch angelegt werden können.



**Herr Max Mustermann: Ihre Profilliste**

Wählen Sie Ihren Profiltyp für die Aufgabensuche aus. Wir empfehlen den Profiltyp "Fach/Schulbuch".

Fach/Schulbuch  Schulform/Klassenstufe **Profiltyp einstellen**

Name	Bearbeiten	Löschen
Neues Profil anlegen (noch 3)		

**hier neues Profil anlegen**

Geben Sie dem Profil einen Namen, Beispiel: Lars. Bei Schuljahr geben Sie an, für welche Klasse, Schuljahr das Profil erstellt wird, Beispiel: Klasse 7. Wählen Sie die Fächer aus, die in diesem Schuljahr gelehrt werden. Zum Auswählen klicken Sie in das Kästchen daneben, Beispiel: Mathematik, Deutsch, Biologie, Geschichte, Erdkunde und Englisch.

Name des Profil

Schuljahr

Auswahl	Fach
<input checked="" type="checkbox"/>	Mathematik
<input checked="" type="checkbox"/>	Deutsch
<input type="checkbox"/>	Physik
<input type="checkbox"/>	Chemie
<input checked="" type="checkbox"/>	Biologie
<input checked="" type="checkbox"/>	Geschichte
<input checked="" type="checkbox"/>	Erdkunde/Geografie
<input checked="" type="checkbox"/>	Englisch (1. Fremdsprache)
<input type="checkbox"/>	* Englisch (2. Fremdsprache)
<input type="checkbox"/>	* Englisch (weitere Fremdspr.)
<input type="checkbox"/>	Französisch (1. Fremdsprache)
<input type="checkbox"/>	Italienisch (1. Fremdsprache)
<input type="checkbox"/>	Latein (1. Fremdsprache)
<input type="checkbox"/>	Spanisch
<input type="checkbox"/>	Romanisch
<input type="checkbox"/>	* Informatik
<input type="checkbox"/>	* Ethik
<input type="checkbox"/>	* Musik

ausgewählte Fächer werden mit einem Häkchen gekennzeichnet

speichert das Profil.

### 4.3.1 Schulbuch zum Fach auswählen

Profilname

alle Bücher anzeigen (auch Bücher, die ich bereits fertig durchgearbeitet habe)  
 nur die aktuellen Bücher anzeigen (Bücher, die ich gerade durcharbeite)  
(zu jedem Button wird seine Funktion angezeigt, wenn der Mauszeiger darüber verweilt):

**hier Schulbuch zum Fach auswählen**

Status	Jahr	Fach	Buch	Suchen	Entfernen
Aktuell	Klasse 7	Biologie		Suchen	Entfernen
Aktuell	Klasse 7	Deutsch		Suchen	Entfernen
Aktuell	Klasse 7	Englisch (1. Fremdsprache)		Suchen	Entfernen
Aktuell	Klasse 7	Erdkunde/Geografie		Suchen	Entfernen
Aktuell	Klasse 7	Geschichte		Suchen	Entfernen
Aktuell	Klasse 7	Mathematik		Suchen	Entfernen

öffnet zu diesem Fach eine Bücherliste mit ISBN Nr., Verlag und Buchtitel, Beispiel: Biologie:

Wählen Sie das passende Schulbuch aus:

Fach

Durch Eingabe eines Buchtitels oder einer ISBN Nr. und einem Klick auf "Suchen", wird direkt nach dem passenden Buch gesucht.

Buch

ISBN Nr.

Anzahl der verfügbaren Bücher

hier blättern:

zurück | vor

In der Liste werden maximal 10 Bücher angezeigt. Gibt es mehr als 10, kann mit den Pfeilen geblättert werden.

ISBN Nr.	Verlag	Buch	Auswählen
3-906718-55-7	Lehrmittelverlag des Kantons Zürich	Bau und Funktionen unseres Körpers	Auswählen
3-906718-75-1	Lehrmittelverlag des Kantons Zürich	Biologie	Auswählen
3-507-86103-8	Schroedel	* Biologie heute entdecken 1, 5./6. Schuljahr	Auswählen
3-507-86104-6	Schroedel	* Biologie heute entdecken 2	Auswählen
3-507-76052-5	Schroedel	* Biologie heute, 5. und 6. Schuljahr - Allgemeine Ausgabe (1990)	Auswählen
3-507-76192-0	Schroedel	* Biologie heute, 7.-10. Schuljahr, Band 2G	Auswählen
3-425-05605-0	Diesterweg	* BIOS, 5/6 Schuljahr	Auswählen
3-12-042100-6	Ernst Klett Verlag	* Natura 1, Gesamtausgabe, 5./6. Schuljahr	Auswählen
3-12-042200-2	Ernst Klett Verlag	* Natura 2, Gesamtausgabe, 7.-10. Schuljahr	Auswählen
3-12-045100-2	Ernst Klett Verlag	Natura 5/6, Biologie für Gymnasien (Schülerband)	Auswählen

Pro Seite werden maximal 10 Bücher aufgelistet. Mit den Pfeilen (rechts oberhalb der Liste) kann vor und zurück geblättert werden. Ist das gesuchte Schulbuch dabei, auf  (rechts daneben) klicken. Das Buch wird in die Liste übertragen, Beispiel: Natura 5/6:

Status	Jahr	Fach	Buch	Suchen	Entfernen
Aktuell	Klasse 7	Biologie	Natura 5/6, Biologie für Gymnasien (Schülerband)	Hinzufügen	Entfernen
Aktuell	Klasse 7	Deutsch		Suchen	Entfernen
Aktuell	Klasse 7	Englisch (1. Fremdsprache)		Suchen	Entfernen
Aktuell	Klasse 7	Erdkunde/Geografie		Suchen	Entfernen
Aktuell	Klasse 7	Geschichte		Suchen	Entfernen
Aktuell	Klasse 7	Mathematik		Suchen	Entfernen

Diesen Vorgang zu jedem Fach wiederholen:

Status	Jahr	Fach	Buch	Suchen	Entfernen
Aktuell	Klasse 7	Biologie	Natura 5/6, Biologie für Gymnasien (Schülerband)	Hinzufügen	Entfernen
Aktuell	Klasse 7	Deutsch	Verstehen und Gestalten B7	Hinzufügen	Entfernen
Aktuell	Klasse 7	Englisch (1. Fremdsprache)	Learning English - Green line NEW, Band 2	Hinzufügen	Entfernen
Aktuell	Klasse 7	Erdkunde/Geografie	Diercke Erdkunde für Rheinland-Pfalz/Saarland, Bd. 2	Hinzufügen	Entfernen
Aktuell	Klasse 7	Geschichte	Durch Geschichte zur Gegenwart 2	Hinzufügen	Entfernen
Aktuell	Klasse 7	Mathematik	Mathematik 7 (98) Soffruti	Hinzufügen	Entfernen

### 4.3.2 Ein 2. Buch zu einem Fach hinzufügen

Werden in einem Fach mehrere Bücher verwendet, klicken Sie bei diesem Fach auf , Beispiel: Englisch. Das Fach wird direkt hinzugefügt:

Status	Jahr	Fach	Buch	Suchen	Entfernen
Aktuell	Klasse 7	Biologie	Natura 5/6, Biologie für Gymnasien (Schülerband)	Hinzufügen	Entfernen
Aktuell	Klasse 7	Deutsch	Verstehen und Gestalten B7	Hinzufügen	Entfernen
Aktuell	Klasse 7	Englisch (1. Fremdsprache)		Suchen	Entfernen
Aktuell	Klasse 7	Englisch (1. Fremdsprache)	Learning English - Green line NEW, Band 2	Hinzufügen	Entfernen
Aktuell	Klasse 7	Erdkunde/Geografie	Diercke Erdkunde für Rheinland-Pfalz/Saarland, Bd. 2	Hinzufügen	Entfernen
Aktuell	Klasse 7	Geschichte	Durch Geschichte zur Gegenwart 2	Hinzufügen	Entfernen
Aktuell	Klasse 7	Mathematik	Mathematik 7 (98) Soffruti	Hinzufügen	Entfernen

Mit  das Buch hinzufügen (wie vor beschrieben):

Status	Jahr	Fach	Buch	Suchen	Entfernen
Aktuell	Klasse 7	Biologie	Natura 5/6, Biologie für Gymnasien (Schülerband)	Hinzufügen	Entfernen
Aktuell	Klasse 7	Deutsch	Verstehen und Gestalten B7	Hinzufügen	Entfernen
Aktuell	Klasse 7	Englisch (1. Fremdsprache)	Learning English - Green line NEW, Band 1	Hinzufügen	Entfernen
Aktuell	Klasse 7	Englisch (1. Fremdsprache)	Learning English - Green line NEW, Band 2	Hinzufügen	Entfernen
Aktuell	Klasse 7	Erdkunde/Geografie	Diercke Erdkunde für Rheinland-Pfalz/Saarland, Bd. 2	Hinzufügen	Entfernen
Aktuell	Klasse 7	Geschichte	Durch Geschichte zur Gegenwart 2	Hinzufügen	Entfernen
Aktuell	Klasse 7	Mathematik	Mathematik 7 (98) Soffruti	Hinzufügen	Entfernen

### 4.3.3 Verfügbarkeit abfragen

Die Verfügbarkeit zeigt Ihnen, ob die ausgewählten Bücher bereits durch cooler lernen unterstützt werden. Hierzu einfach auf  klicken:

Status	Jahr	Fach	Buch	Information
Aktuell	Klasse 7	Biologie	Natura 5/6, Biologie für Gymnasien (Schülerband)	unterstützt
Aktuell	Klasse 7	Deutsch	Verstehen und Gestalten B7	unterstützt
Aktuell	Klasse 7	Englisch (1. Fremdsprache)	Learning English - Green line NEW, Band 2	unterstützt
Aktuell	Klasse 7	Erdkunde/Geografie	Diercke Erdkunde für Rheinland-Pfalz/Saarland, Bd. 2	demnächst zur Verfügung
Aktuell	Klasse 7	Geschichte	Durch Geschichte zur Gegenwart 2	demnächst zur Verfügung
Aktuell	Klasse 7	Mathematik	Mathematik 7 (98) Stoffruti	unterstützt

Dabei bedeuten:

dieses Buch wird von cooler lernen unterstützt

dieses Buch wird z. Zt. bearbeitet und steht demnächst zur Verfügung.

blendet die Verfügbarkeit wieder aus.

### 4.4 Profil des Typs "Fach/Schulbuch" bearbeiten

Auf "Bearbeiten" klicken:

**Herr Max Mustermann: Ihre Profilliste**

Wählen Sie Ihren Profiltyp für die Aufgabensuche aus. Wir empfehlen den Profiltyp Fach/Schulbuch.

Fach/Schulbuch  Schulform/Klassenstufe

Name	Bearbeiten	Löschen
Lars	<input type="button" value="Bearbeiten"/>	<input type="button" value="Löschen"/>

zum Bearbeiten des Profils hier klicken

öffnet die Profileinstellungen:

**Bücher Profil Lars bearbeiten:**

Profilname

alle Bücher anzeigen (auch Bücher, die ich bereits fertig durchgearbeitet habe)  
 nur die aktuellen Bücher anzeigen (Bücher, die ich gerade durcharbeite)

(zu jedem Button wird seine Funktion angezeigt, wenn der Mauszeiger darüber verweilt):

Status	Jahr	Fach	Buch	Suchen	Entfernen
Aktuell	Klasse 7	Biologie	Natura 5/6, Biologie für Gymnasien (Schülerband)	Hinzufügen	Entfernen
Aktuell	Klasse 7	Deutsch	Verstehen und Gestalten B7	Hinzufügen	Entfernen
Aktuell	Klasse 7	Englisch (1. Fremdsprache)	Learning English - Green line NEW, Band 1	Hinzufügen	Entfernen
Aktuell	Klasse 7	Englisch (1. Fremdsprache)	Learning English - Green line NEW, Band 2	Hinzufügen	Entfernen
Aktuell	Klasse 7	Erdkunde/Geografie	Diercke Erdkunde für Rheinland-Pfalz/Saarland, Bd. 2	Hinzufügen	Entfernen
Aktuell	Klasse 7	Geschichte	Durch Geschichte zur Gegenwart 2	Hinzufügen	Entfernen
Aktuell	Klasse 7	Mathematik	Mathematik 7 (98) Stoffruti	Hinzufügen	Entfernen
Aktuell	Klasse 7	Physik	BSV Physik N, Sekundarstufe I	Hinzufügen	Entfernen

#### 4.4.1 Das Profil um ein neues Schuljahr erweitern

Das Schuljahr ist vorbei, Lars (unser Profilbeispiel) kommt jetzt in die 8. Klasse. Im neuen Schuljahr gibt es weitere Fächer und neue Schulbücher. Die Bücher, die mit Klasse 7 durchgearbeitet wurden, werden in der Spalte "Status" auf  gesetzt. Hierzu einfach auf  klicken. In unserem Beispiel arbeitet Lars in Physik mit dem Buch der Klasse 7 weiter, deshalb bleibt der Status auf "Aktuell":

Status	Jahr	Fach	Buch	Sehen	Entfernen
Fertig	Klasse 7	Biologie	Natura 5/6, Biologie für Gymnasien (Schülerband)	Hinzufügen	Entfernen
Fertig	Klasse 7	Deutsch	Verstehen und Gestalten B7	Hinzufügen	Entfernen
Fertig	Klasse 7	Englisch (1. Fremdsprache)	Learning English - Green line NEW, Band 1	Hinzufügen	Entfernen
Fertig	Klasse 7	Englisch (1. Fremdsprache)	Learning English - Green line NEW, Band 2	Hinzufügen	Entfernen
Fertig	Klasse 7	Erdkunde/Geografie	Diercke Erdkunde für Rheinland-Pfalz/Saarland, Bd 2	Hinzufügen	Entfernen
Fertig	Klasse 7	Geschichte	Durch Geschichte zur Gegenwart 2	Hinzufügen	Entfernen
Fertig	Klasse 7	Mathematik	Mathematik 7 (G8) Softluti	Hinzufügen	Entfernen
Aktuell	Klasse 7	Physik	BSV Physik N, Sekundarstufe I	Hinzufügen	Entfernen

Auf  klicken, eine Bezeichnung für das neue Schuljahr eingeben, Beispiel: Klasse 8 und die Fächer dazu auswählen, Beispiel: Mathematik, Deutsch, Chemie, Biologie, Geschichte, Erdkunde und Englisch:

Name des Profil

Schuljahr  **Bezeichnung für das Schuljahr eingeben**

Auswahl	Fach
<input checked="" type="checkbox"/>	Mathematik
<input checked="" type="checkbox"/>	Deutsch
<input type="checkbox"/>	Physik
<input checked="" type="checkbox"/>	Chemie
<input checked="" type="checkbox"/>	Biologie
<input checked="" type="checkbox"/>	Geschichte
<input checked="" type="checkbox"/>	Erdkunde/Geografie
<input checked="" type="checkbox"/>	Englisch (1. Fremdsprache)
<input type="checkbox"/>	* Englisch (2. Fremdsprache)
<input type="checkbox"/>	* Englisch (weitere Fremdspr.)
<input type="checkbox"/>	Französisch (1. Fremdsprache)
<input type="checkbox"/>	Italienisch (1. Fremdsprache)
<input type="checkbox"/>	Latein (1. Fremdsprache)
<input type="checkbox"/>	Spanisch
<input type="checkbox"/>	Romanisch
<input type="checkbox"/>	* Informatik
<input type="checkbox"/>	* Ethik
<input type="checkbox"/>	* Musik

**Fächer auswählen**

Mit  speichern:

Bücher Profil Lars bearbeiten:

Profilname

Lars

- alle Bücher anzeigen (auch Bücher, die ich bereits fertig durchgearbeitet habe)
- nur die aktuellen Bücher anzeigen (Bücher, die ich gerade durcharbeite)

(zu jedem Button wird seine Funktion angezeigt, wenn der Mauszeiger darüber verweilt):

1 - 15 von 16

Status	Jahr	Fach	Buch	Suchen	Entfernen
Fertig	Klasse 7	Biologie	Natura 5/6, Biologie für Gymnasien (Schülerband)	Hinzufügen	Entfernen
Aktuell	Klasse 8	Biologie		Suchen	Entfernen
Aktuell	Klasse 8	Chemie		Suchen	Entfernen
Fertig	Klasse 7	Deutsch	Verstehen und Gestalten B7	Hinzufügen	Entfernen
Aktuell	Klasse 8	Deutsch		Suchen	Entfernen
Fertig	Klasse 7	Englisch (1. Fremdsprache)	Learning English - Green line NEW, Band 1	Hinzufügen	Entfernen
Fertig	Klasse 7	Englisch (1. Fremdsprache)	Learning English - Green line NEW, Band 2	Hinzufügen	Entfernen
Aktuell	Klasse 8	Englisch (1. Fremdsprache)		Suchen	Entfernen
Fertig	Klasse 7	Erdkunde/Geografie	Diercke Erdkunde für Rheinland-Pfalz/Saarland, Bd. 2	Hinzufügen	Entfernen
Aktuell	Klasse 8	Erdkunde/Geografie		Suchen	Entfernen
Fertig	Klasse 7	Geschichte	Durch Geschichte zur Gegenwart 2	Hinzufügen	Entfernen
Aktuell	Klasse 8	Geschichte		Suchen	Entfernen
Fertig	Klasse 7	Mathematik	Mathematik 7 (08) Softfruit	Hinzufügen	Entfernen
Aktuell	Klasse 8	Mathematik		Suchen	Entfernen
Aktuell	Klasse 7	Physik	BSV Physik N, Sekundarstufe I	Hinzufügen	Entfernen

Um einen besseren Überblick über die aktuellen Bücher zu bekommen, werden die fertigen ausgeblendet:

nur die aktuellen Bücher anzeigen (Bücher, die ich gerade durcharbeite)

Status	Jahr	Fach	Buch	Suchen	Entfernen
Aktuell	Klasse 8	Biologie		Suchen	Entfernen
Aktuell	Klasse 8	Chemie		Suchen	Entfernen
Aktuell	Klasse 8	Deutsch		Suchen	Entfernen
Aktuell	Klasse 8	Englisch (1. Fremdsprache)		Suchen	Entfernen
Aktuell	Klasse 8	Erdkunde/Geografie		Suchen	Entfernen
Aktuell	Klasse 8	Geschichte		Suchen	Entfernen
Aktuell	Klasse 8	Mathematik		Suchen	Entfernen
Aktuell	Klasse 7	Physik	BSV Physik N, Sekundarstufe I	Hinzufügen	Entfernen

Durch umschalten auf

alle Bücher anzeigen (auch Bücher, die ich bereits fertig durchgearbeitet habe) werden wieder alle Bücher angezeigt.

Der Status kann jederzeit wieder geändert werden.

Der Status und das Jahr (Schuljahr) können bei der Aufgabensuche eingestellt werden:

**Profil:**

Lars

**Status/Jahr:**

aktuelle Bücher

Alle

abgearbeitete Bücher

aktuelle Bücher

Jahr: Klasse 7

Jahr: Klasse 8

### 4.4.2 Fach hinzufügen

**Fach hinzufügen** öffnet die Fachliste. Beim Schuljahr eingeben für welche Klasse, Schuljahr das neue Fach gelten soll und das Fach auswählen (es können auch mehrere Fächer ausgewählt werden), Beispiel: Physik für die Klasse 7:

Name des Profil

Schuljahr  **Bezeichnung für das Schuljahr eingeben**

Auswahl	Fach
<input type="checkbox"/>	Mathematik
<input type="checkbox"/>	Deutsch
<input checked="" type="checkbox"/>	Physik
<input type="checkbox"/>	Chemie
<input type="checkbox"/>	Biologie
<input type="checkbox"/>	Geschichte
<input type="checkbox"/>	Erdkunde/Geografie
<input type="checkbox"/>	Englisch (1. Fremdsprache)
<input type="checkbox"/>	* Englisch (2. Fremdsprache)
<input type="checkbox"/>	* Englisch (weitere Fremdspr.)
<input type="checkbox"/>	Französisch (1. Fremdsprache)
<input type="checkbox"/>	Italienisch (1. Fremdsprache)
<input type="checkbox"/>	Latein (1. Fremdsprache)
<input type="checkbox"/>	Spanisch
<input type="checkbox"/>	Romanisch
<input type="checkbox"/>	* Informatik
<input type="checkbox"/>	* Ethik
<input type="checkbox"/>	* Musik

Mit **Hinzufügen** speichern:

Status	Jahr	Fach	Buch	Suchen	Entfernen
Aktuell	Klasse 7	Biologie	Natura 5/6, Biologie für Gymnasien (Schülerband)	Hinzufügen	Entfernen
Aktuell	Klasse 7	Deutsch	Verstehen und Gestalten B7	Hinzufügen	Entfernen
Aktuell	Klasse 7	Englisch (1. Fremdsprache)	Learning English - Green line NEW, Band 1	Hinzufügen	Entfernen
Aktuell	Klasse 7	Englisch (1. Fremdsprache)	Learning English - Green line NEW, Band 2	Hinzufügen	Entfernen
Aktuell	Klasse 7	Erdkunde/Geografie	Diercke Erdkunde für Rheinland-Pfalz/Saarland, Bd.2	Hinzufügen	Entfernen
Aktuell	Klasse 7	Geschichte	Durch Geschichte zur Gegenwart 2	Hinzufügen	Entfernen
Aktuell	Klasse 7	Mathematik	Mathematik 7 (08) Softfruti	Hinzufügen	Entfernen
Aktuell	Klasse 7	Physik		Suchen	Entfernen

Über "Suchen" ein Buch zu diesem Fach auswählen (siehe Schulbuch zum Fach auswählen), Beispiel: BSV Physik N:

Status	Jahr	Fach	Buch	Suchen	Entfernen
Aktuell	Klasse 7	Biologie	Natura 5/6, Biologie für Gymnasien (Schülerband)	Hinzufügen	Entfernen
Aktuell	Klasse 7	Deutsch	Verstehen und Gestalten B7	Hinzufügen	Entfernen
Aktuell	Klasse 7	Englisch (1. Fremdsprache)	Learning English - Green line NEW, Band 1	Hinzufügen	Entfernen
Aktuell	Klasse 7	Englisch (1. Fremdsprache)	Learning English - Green line NEW, Band 2	Hinzufügen	Entfernen
Aktuell	Klasse 7	Erdkunde/Geografie	Diercke Erdkunde für Rheinland-Pfalz/Saarland, Bd.2	Hinzufügen	Entfernen
Aktuell	Klasse 7	Geschichte	Durch Geschichte zur Gegenwart 2	Hinzufügen	Entfernen
Aktuell	Klasse 7	Mathematik	Mathematik 7 (08) Softfruti	Hinzufügen	Entfernen
Aktuell	Klasse 7	Physik	BSV Physik N, Sekundarstufe I	Hinzufügen	Entfernen



### 4.4.3 Jahr ändern

Mit  wird die Spalte "Jahr" bearbeitbar:

Status	Jahr	Fach	Buch
	Klasse 8	Biologie	Natura 7-10, Biologie für C
	Klasse 8	Chemie	Chemie heute, Sekundark
	Klasse 8	Deutsch	Verstehen und Gestalten I
	Klasse 8	Englisch (1. Fremdsprache)	Learning English - Green
	Klasse 8	Erdkunde/Geografie	Geographie, 7./8. Schuljah
	Klasse 8	Geschichte	Durch Geschichte zur Geg
	Klasse 8	Mathematik	Mathematik 8 (G8) Sofffrut
	<input type="text" value="Klasse 7"/>	Physik	BSV Physik N, Sekundars

In die entsprechende Zeile klicken, die Änderung eintragen und :

Status	Jahr	Fach	Buch
Aktuell	Klasse 8	Biologie	Natura 7-10, Biologie für C
Aktuell	Klasse 8	Chemie	Chemie heute, Sekundark
Aktuell	Klasse 8	Deutsch	Verstehen und Gestalten I
Aktuell	Klasse 8	Englisch (1. Fremdsprache)	Learning English - Green
Aktuell	Klasse 8	Erdkunde/Geografie	Geographie, 7./8. Schuljah
Aktuell	Klasse 8	Geschichte	Durch Geschichte zur Geg
Aktuell	Klasse 8	Mathematik	Mathematik 8 (G8) Sofffrut
Aktuell	Klasse 8	Physik	BSV Physik N, Sekundars

### 4.5 Neues Profil des Typs "Schulform/Klassenstufe" anlegen

Profiltyp "Schulbuch/Klassenstufe" einstellen und auf "Neues Profil anlegen (noch 3)" klicken. Die Zahl in der Klammer gibt an, wie viele Profile noch angelegt werden können.

**Herr Max Mustermann: Ihre Profilliste**

Wählen Sie Ihren Profiltyp für die Aufgabensuche aus. Wir empfehlen den Prof

Fach/Schulbuch
  Schulform/Klassenstufe
 Profiltyp einstellen

Hinweis : noch keine Profile angelegt.

hier neues Profil anlegen

Eine neue Seite öffnet sich:

**Profil Anlegen**

Name:

Land:

Bundesland:

Schulform/Ausbildungsart:

Klassenstufe:

Zurück Hilfe Löschen Anlegen Speichern als

**Namen eingeben:**

Name:  Bsp.: Timo.

**Land (Nation) auswählen:**

Land:

Bundesland:

Schweiz  
\* Österreich Bsp.: Deutschland.

**Bundesland bzw. Kanton auswählen:**

Die Liste wird entsprechend der Wahl des Landes (Nation) gefüllt.

Bundesland:

Schulform/Ausbildungsart:

Klassenstufe:

Zurück Hilfe

Baden Württemberg  
Berlin  
Brandenburg  
Freie Hansestadt Bremen  
Hessen  
Mecklenburg-Vorpommern  
Nordrhein-Westfalen  
Rheinland-Pfalz  
Saarland  
Freistaat Sachsen  
Freistaat Thüringen Bsp.: Saarland

**Schulform auswählen:**

Die Liste wird entsprechend der Wahl des Bundeslandes bzw. Kantons gefüllt.

Schulform/Ausbildungsart:

Klassenstufe:

Grundschule  
Gymn. G8 Bsp.: Gymnasium G8  
Gymn. G8. E (8-jähriges Gymnasium).

**Klassenstufe auswählen:**

Klassenstufe:

Alle  
5  
6  
**7**  
n

Bsp.: Klasse 7.

Mit  wird das Profil unter dem Namen Timo (in diesem Beispiel) gespeichert. Das Profil erscheint nun in Ihrer Profilliste (die Einstellungen werden in Kurzform angezeigt):

Profil	User	Bundesland	Schulform	Klasse	Bearb.
Timo	Mustermann	SL	Gymn. G8	7	<b>Bearb.</b>

Weitere Profile können Sie über  oder über „Profil bearbeiten - speichern als“ anlegen.

Der Button "Neues Profil anlegen" zeigt Ihnen immer an, wie viele Profile noch angelegt werden dürfen. Wird dieser Button nicht mehr angezeigt, dürfen keine weiteren Profile angelegt werden.

Alle angelegten Profile werden aufgelistet:

Profil	User	Bundesland	Schulform	Klasse	Bearb.
Lisa	Mustermann	SL	Grundsch.	4	<b>Bearb.</b>
Timo	Mustermann	SL	Gymn. G8	7	<b>Bearb.</b>

< >

Auf der Seite "Aufgaben" erscheinen die Profile in der linken Spalte und können für die Suche verwendet werden:

- kein Profil -

**Lisa**

Timo

Saarland

**Schulform:**

Grundschule

**Klassenstufe:**

4

**4.6 Profil des Typs "Schulform/Klassenstufe" bearbeiten**

Da die Schüler in der Regel jedes Jahr eine Klasse weiter versetzt werden und manchmal auch die Schule wechseln, gibt es natürlich die Möglichkeit, ein Profil zu bearbeiten.

Klicken Sie in der Zeile des zu ändernden Profils auf "Bearb.":

Profil	User	Bundesland	Schulform	Klasse	Bearb.
Lisa	Mustermann	SL	Grundsch.	4	<b>Bearb.</b>
Timo	Mustermann	SL	Gymn. G8	7	<b>Bearb.</b>

hier klicken, um ein Profil zu bearbeiten

Das Fenster mit den Einstellungen öffnet sich:

**Profil Bearbeiten**

Name:

Land:

Bundesland:

Schulform/Ausbildungsart:

Klassenstufe:

Änderungen vornehmen.

- speichert die Änderungen zu diesem Profil ab.

- speichert ein neues Profil mit diesen Einstellungen ab. Der Name muss geändert werden. Profile mit gleichem Namen sind nicht zulässig!

- löscht dieses Profil

- geht zurück zur Profilliste, Änderungen werden nicht gespeichert.

## 5 Benutzereinstellungen (persönliche Einstellungen)

### 5.1 Layout der Website:

Hier bestimmen Sie, wie cooler lernen aussehen soll, wenn Sie angemeldet sind. Wählen Sie ein Thema aus:

Thema:

Sortierung d

Sortierrichtu

Zeige 'Schu

Das Layout (Aussehen) wird direkt geändert. Probieren Sie einfach mal aus.

### 5.2 Voreinstellungen zur Aufgabensortierung:

Geben Sie hier an, wie das Ergebnis der Aufgabensuche sortiert werden soll.

Sortierung der Aufgaben Ergebnisse : Titel der Aufgabe  Nummer der Aufgabe

nach dem Titel der Aufgabe:

▼ ▶ Verben: Wörter ordnen, schreiben, sortieren und Sätze bilden

oder nach der Aufgabennummer: **deu 40 04 005**

### Sortierrichtung:

Sortierrichtung: Aufsteigend  Absteigend

Aufsteigend = alphabetisch von A - Z, numerisch beginnend bei 1

Absteigend = alphabetisch von Z - A, numerisch beginnend bei der höchsten Zahl

## 6 Links ein-/ausblenden

cooler lernen stellt Links zur Verfügung, die Sie für Ihr Benutzerprofil wahlweise ein- oder ausschalten können.

Zum Öffnen der Links müssen Popups für diese Seite zugelassen sein.

### Link zur cooler lernen Schulwissens-Datenbank:

Zeige 'Schulwissen' blendet den Bild-Link (Fragezeichen) oben rechts im Logo ein:



Bsp.: Thema: Moskito

In der Schulwissens-Datenbank finden Sie unter anderem viele vorgeschene Vokabeln, zum Beispiel in Englisch:



Englisch

Gruppe

Schlagwort - Suche

Volltext - Suche

Neueintrag

Um mehr Informationen zu bekommen klicken Sie die Kopfzeile des Datensatzes aus dem Suchergebnis an

Es wurden 1813 Datensätze gefunden.

- antique
- any
- any time
- anybody**
- anyone

Autor: kl

Gruppe: Englisch

Schlagworte: irgendjemand

Seite: 12/363

### Link zum Virtuellen Klassenzimmer:

Zeige 'VCR (Virtual Class Room)'

blendet den Link auf jeder Seite unterhalb des Menüs (in der linken Spalte) ein:



Home Kontakt Hilfe Pers. Daten / Einstellungen

**Aufgaben**

Private Daten

Passwort ändern

**Herr Max Mustermann: Ihre Profilliste**

Wählen Sie Ihren Profiltyp für die Aufgabensuche aus. Wir empfehlen den Profiltyp Fach/Schulbuch.

Fach/Schulbuch  Schulform/Klassenstufe

Profil	User	Bundesland	Schulform	Klasse	Bearb.
Lisa	Mustermann	SL	Grundsch.	4	<b>Bearb.</b>
Timo	Mustermann	SL	Gymn. G8	7	<b>Bearb.</b>

< >

Datensatz 1-2 von 2

Neues Profil anlegen (noch 1)

Logout

Ihr Account ist noch gültig bis zum 07.10.2007

Über den Button **als Standard festlegen** speichern Sie die Benutzereinstellungen ab. Die Einstellungen sind jetzt mit Ihrem Login verbunden.